




**Centrum Ochrony Mokradeł**

ul. Żwirki i Wigury 101 lok. 1.135, 02-089 Warszawa

**SPRAWOZDANIE FINANSOWE  
ZA OKRES  
OD 01.01.2017 r. DO 31.12.2017 r.**

   **Mikolaj**  
**Lina** **Jan Kuchajda**  
**osoba**

## Wprowadzenie

1. Nazwa: Centrum Ochrony Mokradeł
2. Siedziba: ul. Żwirki i Wigury 101 lok. 1.135, 02-089 Warszawa
3. Forma prawna: osoba prawna, stowarzyszenie
4. Przedmiot działalności: ochrona przyrody, a w szczególności obszarów podmokłych wraz z charakterystycznymi gatunkami roślin i zwierząt, opracowywanie i wdrażanie planów renaturyzacji i ochrony czynnej tych terenów, podtrzymywanie ich użytkowania w zgodzie z zasadami zrównoważonego rozwoju oraz edukacja w zakresie ochrony przyrody.
5. Organ prowadzący rejestr: Sąd Rejonowy dla m.st. Warszawy. XIX Wydział Gospodarczy Krajowego Rejestru Sądowego - KRS 0000109564.
6. Numer NIP: 534-219-56-24
7. Numer REGON: 015159967
8. Czas trwania Stowarzyszenia: nieograniczony.
9. Okres objęty sprawozdaniem finansowym: 01.01.2017 r. – 31.12.2017 r.
10. Sprawozdanie zostało sporządzone zgodnie z zasadami ustawy o rachunkowości z dnia 29 września 1994 r. (Dz.U. z 2009 r. Nr 152, poz. 1223 ze zm.)



M. Bobek  
J. Kępczyński  
2  
JPK

## **INFORMACJA DODATKOWA**

Stowarzyszenie Centrum Ochrony Mokradeł powstało 26 kwietnia 2002 roku. Do rejestru Stowarzyszeń i innych Organizacji Społecznych i Zawodowych, Fundacji i Publicznych Zakładów Opieki Zdrowotnej zostało wpisane w Krajowym Rejestrze Sądowym pod numerem KRS 0000109564, podmiot także wpisany do Rejestru Przedsiębiorców.

Księgi rachunkowe Stowarzyszenia są prowadzone w biurze rachunkowym Finari Group s.c. z siedzibą w Warszawie przy ul. Topiel 29.

Przyjęty został rok obrotowy od 01.01.2017 do 31.12.2017 obejmujący 12 kolejnych miesięcy.

Ewidencję księgową prowadzi się metodą komputerową za pomocą programu Symfonia.

### **Opis stosowanych zasad rachunkowości**

#### **Środki trwałe**

Wartość początkowa środków trwałych ujmowana jest w wysokości ceny nabycia lub kosztów poniesionych na ich wytworzenie, rozbudowę lub modernizację. Wartość początkowa środków trwałych pomniejszają do jej wartości netto skumulowane odpisy umorzeniowe. Środki trwałe umarżane są metodą liniową, zgodnie z zasadami zapisanymi w ustawie z 15 lutego 1992 o podatku dochodowym osób prawnych. Środki trwałe zakupione ze środków wolnych od podatku dochodowego umarżane są zgodnie z zasadami określonymi przez dotującego i wykazywane są wg ich wartości początkowej w informacji dodatkowej.

#### **Wartości niematerialne i prawne**

Wartości niematerialne i prawne w myśl Ustawy o rachunkowości ujmowane są w księgach rachunkowych na zasadach stosowanych przy środkach trwałych.

#### **Należności i zobowiązania**

Należności i zobowiązania w walucie polskiej wykazywane są według wartości podlegającej zapłacie. Przyjmuje się również rozwiązanie, że można dokonać odpisu w ciężar pozostałych kosztów operacyjnych drobnych należności. Uzasadnione jest to w przypadku, gdy przewidywane koszty postępowania windykacyjnego (tj. odpowiednia część wynagrodzeń pracowników zajmujących się ewidencją i dochodzeniem należności, opłaty pocztowe i telekomunikacyjne, itd.) byłyby wyższe od nominalnych kwot tych drobnych należności.

#### **Środki pieniężne**

Krajowe środki pieniężne w kasie i na rachunkach bankowych wycenia się według wartości nominalnej.



Handwritten signatures in blue ink at the bottom of the page. The signatures are stylized and difficult to read, but they appear to be the names of the signatories.

Wyrażone w walutach obcych operacje gospodarcze ujmuje się w księgach rachunkowych na dzień ich przeprowadzenia po kursie:

- faktycznie zastosowanym w tym dniu, wynikającym z charakteru operacji - w przypadku sprzedaży lub kupna walut oraz zapłaty należności lub zobowiązań;
- średnim ustalonym dla danej waluty przez Narodowy Bank Polski na roboczy dzień poprzedzający dokonanie operacji - jeżeli nie jest zasadne zastosowanie kursu faktycznego.

Na dzień bilansowy wycenia się wyrażone w walutach obcych składniki aktywów po średnim ustalonym dla danej waluty przez Narodowy Bank Polski na roboczy dzień poprzedzający dokonanie operacji.

Różnice kursowe odnoszone są odpowiednio do przychodów i kosztów finansowych.

Inne „środki pieniężne” przeznaczone do odsprzedaży, albo utrzymane do daty wykupu w celu uzyskania odsetek, wycenia się według ceny rynkowej.

Roczne sprawozdanie sporządzono przy założeniu kontynuowania działalności przez organizację, co najmniej 12 miesięcy i dłużej.

Nie są nam znane okoliczności, które wskazywałyby na istnienie poważnych zagrożeń dla kontynuowania przez organizację działalności.

### **Informacje dodatkowe**

#### **Struktura przychodów:**

1. Przychody statutowe w tym:

- składki – 1.080,00 zł,
- dotacje – 52.121,21zł,
- rozliczenie wyniku finansowego z roku poprzedniego – 76.999,82 zł.
- darowizny – 5.922,00 zł, w tym darowizny przekazane w celu ochrony muraw na Górze Sosnówce (Chęciny) – 2.042,00 zł

2. Przychody z działalności gospodarczej – 229.040,88 zł.

#### **Struktura kosztów:**


1. Koszty realizacji zadań statutowych – 67.151,03 zł,
2. Koszty działalności gospodarczej – 204.306,52 zł,
3. Koszty administracyjne – 16.639,15 zł.

#### **Struktura należności**

krótkoterminowe z tyt. rozliczeń z kontrahentami, wpłaconej kaucji i wadium oraz z tyt. rozliczeń z członkami Stowarzyszenia.

#### **Struktura zobowiązań**

krótkoterminowe z tyt. dostaw i usług, rozliczeń z tyt. podatku VAT oraz z tyt. rozrachunków z członkami Stowarzyszenia.



Handwritten signatures in blue ink at the bottom of the page. The signatures are stylized and difficult to read, but they appear to be official signatures of the organization's representatives.

## Środki pieniężne

środki zgromadzone na rachunkach bankowych oraz w kasie Stowarzyszenia.

## Wynik finansowy

W roku 2017 Stowarzyszenie uzyskało zysk bilansowy w wysokości 77.531,13 zł, który zostanie w całości przeznaczony na cele statutowe Stowarzyszenia w latach następnych.

Sporządziła

Joanna Wiśniewska

Finari Group s.c.  
Joanna Wiśniewska



CZŁONEK ZARZĄDU

  
Paulina Dzierża

CZŁONEK ZARZĄDU

  
Łukasz Kozuń

CZŁONEK ZARZĄDU

  
Wiktor Kotowski

CZŁONEK ZARZĄDU CZŁONEK ZARZĄDU

  
Magdalena Galus

  
Jan Kucharzyk



Rachunek wyników z uwzględnieniem bufora

RACHUNEK ZYSKÓW I STRAT

Poz.	Nazwa pozycji	Na koniec roku 2017-12-31	Rok ubiegły
<b>A</b>	<b>Przychody działalności statutowej</b>	<b>136.123,03</b>	<b>128.157,97</b>
I	Składki brutto określone statutem	1.080,00	420,00
II	Dotacje na działalność statutową	52.121,21	92.279,72
III	Przychody z OPP 1%	0,00	0,00
IV	Inne przychody określone statutem	82.921,82	35.458,25
<b>B</b>	<b>Koszty realizacji zadań statutowych</b>	<b>67.151,03</b>	<b>10.489,53</b>
<b>C</b>	<b>Wynik finansowy działalności statutowej (dodatni albo ujemny) (A - B)</b>	<b>68.972,00</b>	<b>117.668,44</b>
<b>D</b>	<b>Przychody działalności statutowej odpłatnej</b>	<b>0,00</b>	<b>0,00</b>
<b>E</b>	<b>Koszty realizacji zadań działalności statutowej odpłatnej</b>	<b>0,00</b>	<b>0,00</b>
<b>F</b>	<b>Wynik finansowy działalności statutowej (dodatni albo ujemny) (D - E)</b>	<b>0,00</b>	<b>0,00</b>
<b>G</b>	<b>Przychody netto z działalności gospodarczej</b>	<b>229.120,88</b>	<b>128.768,07</b>
(-)	w tym od jednostek powiązanych	0,00	0,00
I	Przychody netto ze sprzedaży produktów	0,00	0,00
II	Przychody netto ze sprzedaży usług	229.120,88	128.768,07
III	Przychody netto ze sprzedaży towarów i materiałów	0,00	0,00
<b>H</b>	<b>Koszty prowadzenia działalności gospodarczej</b>	<b>204.306,52</b>	<b>101.333,48</b>
I	Koszt wytworzenia sprzedanych produktów	0,00	0,00
II	Koszt wytworzenia sprzedanych usług	204.306,52	101.333,48
III	Wartość sprzedanych towarów i materiałów	0,00	0,00
<b>I</b>	<b>Zysk (Strata) brutto z działalności gospodarczej</b>	<b>24.814,36</b>	<b>27.434,59</b>
<b>J</b>	<b>Koszty administracyjne</b>	<b>16.639,15</b>	<b>1.991,28</b>
I	amortyzacja	0,00	0,00
II	zużycie materiałów i energii	108,00	0,00
III	usługi obce	8.370,55	259,67
IV	podatki i opłaty	949,00	1.731,61
V	wynagrodzenia	7.200,00	0,00
VI	ubezpieczenia społeczne i inne świadczenia	0,00	0,00
VII	pozostałe koszty	11,60	0,00
<b>K</b>	<b>Zysk (Strata) na działalności statutowej i gospodarczej (C+F+I-J)</b>	<b>77.147,21</b>	<b>143.111,75</b>
<b>L</b>	<b>Pozostałe przychody operacyjne</b>	<b>558,32</b>	<b>101,23</b>
I	Zysk ze zbycia nie finansowych aktywów trwałych	0,00	0,00
(-)	w tym działalności statutowej	0,00	0,00
II	Dotacje	0,00	0,00
(-)	w tym działalności statutowej	0,00	0,00
III	Inne pozostałe przychody operacyjne	558,32	101,23
(-)	w tym działalności statutowej	0,00	0,00
<b>M</b>	<b>Pozostałe koszty operacyjne</b>	<b>0,58</b>	<b>96,37</b>
I	Strata ze zbycia nie finansowych aktywów trwałych	0,00	0,00
(-)	w tym działalności statutowej	0,00	0,00
II	Aktualizacja wartości aktywów nie finansowych	0,00	0,00
(-)	w tym działalności statutowej	0,00	0,00
III	Inne pozostałe koszty operacyjne	0,58	96,37
(-)	w tym działalności statutowej	0,00	0,00
<b>N</b>	<b>Zysk (Strata) na działalności operacyjnej (K+L-M)</b>	<b>77.704,95</b>	<b>143.116,61</b>
<b>O</b>	<b>Przychody finansowe</b>	<b>3,49</b>	<b>0,14</b>
I	Dywidendy i udziały w zyskach	0,00	0,00
(-)	w tym działalności statutowej	0,00	0,00
(--)	w tym od jednostek powiązanych	0,00	0,00
II	Odsetki	3,49	0,14
(-)	w tym działalności statutowej	0,00	0,00
(--)	w tym od jednostek powiązanych	0,00	0,00
III	Zysk ze zbycia inwestycji	0,00	0,00
(-)	w tym działalności statutowej	0,00	0,00
IV	Aktualizacja wartości inwestycji	0,00	0,00
(-)	w tym działalności statutowej	0,00	0,00
V	Inne	0,00	0,00
(-)	w tym działalności statutowej	0,00	0,00
<b>P</b>	<b>Koszty finansowe</b>	<b>177,31</b>	<b>32,45</b>
I	Odsetki	177,31	32,45
(-)	w tym działalności statutowej	0,00	0,00
(--)	w tym od jednostek powiązanych	0,00	0,00
II	Strata ze zbycia inwestycji	0,00	0,00
(-)	w tym działalności statutowej	0,00	0,00
III	Aktualizacja wartości inwestycji	0,00	0,00
(-)	w tym działalności statutowej	0,00	0,00

*[Handwritten signatures and stamps]*

Rachunek wyników z uwzględnieniem bufora

IV	Inne	0,00	0,00
	(-) w tym działalności statutowej	0,00	0,00
R	Zysk (Strata) na działalności statutowej i gospodarczej (N+O-P)	77.531,13	143.084,30
S	Wynik zdarzeń nadzwyczajnych (S.I-S.II)	0,00	0,00
I	Zyski nadzwyczajne	0,00	0,00
	(-) w tym działalności statutowej	0,00	0,00
II	Straty nadzwyczajne	0,00	0,00
	(-) w tym działalności statutowej	0,00	0,00
T	Zysk (Strata) brutto (R+S)	77.531,13	143.084,30
U	Podatek dochodowy	0,00	0,00
W	Zysk (Strata) netto (T-U)	77.531,13	143.084,30

CZŁONEK ZARZĄDU

*Paulina Dzierża*  
Paulina Dzierża

CZŁONEK ZARZĄDU

*Lukasz Kozub*  
Lukasz Kozub

Finari Group s.c.

*Joanna Wiśniewska*  
Joanna Wiśniewska

CZŁONEK ZARZĄDU

*Wiktor Kotowski*  
Wiktor Kotowski

CZŁONEK ZARZĄDU

*Magdalena Galus*  
Magdalena Galus

CZŁONEK ZARZĄDU

*Jan Kucharczyk*  
Jan Kucharczyk




Bilans z uwzględnieniem bufora

AKTYWA		Na koniec roku 2017-12-31	Na koniec ub. roku 2016-12-31
<b>A</b>	<b>Aktywa trwałe</b>	<b>9.399,43</b>	<b>11.413,69</b>
<b>I</b>	<b>Wartości niematerialne i prawne</b>	<b>0,00</b>	<b>0,00</b>
1	Koszty zakończonych prac rozwojowych	0,00	0,00
2	Wartość firmy	0,00	0,00
3	Inne wartości niematerialne i prawne	0,00	0,00
4	Zaliczki na wartości niematerialne i prawne	0,00	0,00
<b>II</b>	<b>Rzeczowe aktywa trwałe</b>	<b>9.399,43</b>	<b>11.413,69</b>
1	<b>Środki trwałe</b>	<b>9.399,43</b>	<b>11.413,69</b>
a)	grunty (w tym prawo użytkowania wieczystego gruntu)	0,00	0,00
b)	budynki, lokale, prawa do lokali i obiekty inżynierii lądowej i wodnej	0,00	0,00
c)	urządzenia techniczne i maszyny	6.039,43	8.053,69
d)	środki transportu	0,00	0,00
e)	inne środki trwałe	3.360,00	3.360,00
2	Środki trwałe w budowie	0,00	0,00
3	Zaliczki na środki trwałe w budowie	0,00	0,00
<b>III</b>	<b>Należności długoterminowe</b>	<b>0,00</b>	<b>0,00</b>
1	Od jednostek powiązanych	0,00	0,00
2	Od pozostałych jednostek, w których jednostka posiada zaangażowanie w kapitale	0,00	0,00
3	Od pozostałych jednostek	0,00	0,00
<b>IV</b>	<b>Investycje długoterminowe</b>	<b>0,00</b>	<b>0,00</b>
1	Nieruchomości	0,00	0,00
2	Wartości niematerialne i prawne	0,00	0,00
3	Długoterminowe aktywa finansowe	0,00	0,00
a)	w jednostkach powiązanych	0,00	0,00
- (1)	udziały lub akcje	0,00	0,00
- (2)	inne papiery wartościowe	0,00	0,00
- (3)	udzielone pożyczki	0,00	0,00
- (4)	inne długoterminowe aktywa finansowe	0,00	0,00
b)	W pozostałych jednostkach, w których jednostka posiada zaangażowanie w kapitale	0,00	0,00
- (1)	udziały lub akcje	0,00	0,00
- (2)	inne papiery wartościowe	0,00	0,00
- (3)	udzielone pożyczki	0,00	0,00
- (4)	inne długoterminowe aktywa finansowe	0,00	0,00
c)	w pozostałych jednostkach	0,00	0,00
- (1)	udziały lub akcje	0,00	0,00
- (2)	inne papiery wartościowe	0,00	0,00
- (3)	udzielone pożyczki	0,00	0,00
- (4)	inne długoterminowe aktywa finansowe	0,00	0,00
4	Inne inwestycje długoterminowe	0,00	0,00
<b>V</b>	<b>Długoterminowe rozliczenia międzyokresowe</b>	<b>0,00</b>	<b>0,00</b>
1	Aktywa z tytułu odroczonego podatku dochodowego	0,00	0,00
2	Inne rozliczenia międzyokresowe	0,00	0,00
<b>B</b>	<b>Aktywa obrotowe</b>	<b>138.848,35</b>	<b>113.965,81</b>
<b>I</b>	<b>Zapasy</b>	<b>0,00</b>	<b>1.560,00</b>
1	Materiały	0,00	0,00
2	Półprodukty i produkty w toku	0,00	0,00
3	Produkty gotowe	0,00	0,00
4	Towary	0,00	0,00
5	Zaliczki na dostawy i usługi	0,00	1.560,00
<b>II</b>	<b>Należności krótkoterminowe</b>	<b>95.838,64</b>	<b>33.781,74</b>
1	<b>Należności od jednostek powiązanych</b>	<b>1.000,00</b>	<b>1.000,00</b>
a)	z tytułu dostaw i usług, o okresie spłaty:	0,00	0,00
- (1)	do 12 miesięcy	0,00	0,00
- (2)	powyżej 12 miesięcy	0,00	0,00
b)	inne	1.000,00	1.000,00
2	<b>Należności od pozostałych jednostek, w których jednostka posiada zaangażowanie w kapitale</b>	<b>0,00</b>	<b>0,00</b>
a)	z tytułu dostaw i usług, o okresie spłaty:	0,00	0,00
- (1)	do 12 miesięcy	0,00	0,00
- (2)	powyżej 12 miesięcy	0,00	0,00
b)	inne	0,00	0,00
3	<b>Należności od pozostałych jednostek</b>	<b>94.838,64</b>	<b>32.781,74</b>
a)	z tytułu dostaw i usług, o okresie spłaty:	61.343,74	3.793,74
- (1)	do 12 miesięcy	61.343,74	3.793,74
- (2)	powyżej 12 miesięcy	0,00	0,00
b)	z tytułu podatków, dotacji, cel, ubezpieczeń społecznych i zdrowotnych oraz innych tytułów publicznoprawnych	33.494,90	28.988,00
c)	inne	0,00	0,00
d)	dochodzone na drodze sądowej	0,00	0,00
<b>III</b>	<b>Investycje krótkoterminowe</b>	<b>43.009,71</b>	<b>78.624,07</b>
1	<b>Krótkoterminowe aktywa finansowe</b>	<b>43.009,71</b>	<b>78.624,07</b>
a)	w jednostkach powiązanych	0,00	0,00
- (1)	udziały lub akcje	0,00	0,00
- (2)	inne papiery wartościowe	0,00	0,00
- (3)	udzielone pożyczki	0,00	0,00
- (4)	inne krótkoterminowe aktywa finansowe	0,00	0,00

*[Handwritten signatures and initials]*

**Bilans z uwzględnieniem bufora**

	b)	w pozostałych jednostkach	0,00	0,00
		-(1) udziały lub akcje	0,00	0,00
		-(2) inne papiery wartościowe	0,00	0,00
		-(3) udzielone pożyczki	0,00	0,00
		-(4) inne krótkoterminowe aktywa finansowe	0,00	0,00
	c)	środki pieniężne i inne aktywa pieniężne	43.009,71	78.624,07
		-(1) środki pieniężne w kasie i na rachunkach	43.009,71	78.624,07
		-(2) inne środki pieniężne	0,00	0,00
		-(3) inne aktywa pieniężne	0,00	0,00
	2	Inne inwestycje krótkoterminowe	0,00	0,00
	IV	Krótkoterminowe rozliczenia międzyokresowe	0,00	0,00
C		Należne wpłaty na kapitał (fundusz) podstawowy	0,00	0,00
D		Udziały (akcje) własne	0,00	0,00
Suma			148.247,78	125.379,50



Bilans z uwzględnieniem bufora

PASYWA

Poz.	Nazwa pozycji	Na koniec roku 2017-12-31	Na koniec ub. roku 2016-12-31
<b>A</b>	<b>Kapitał (fundusz) własny</b>	<b>77.531,13</b>	<b>76.999,82</b>
I	Kapitał (fundusz) podstawowy	0,00	0,00
II	Kapitał (fundusz) zapasowy, w tym:	0,00	0,00
	-(1) nadwyżka wartości sprzedaży (wartości emisyjnej) nad wartością nominalną udziałów (akcji)	0,00	0,00
III	Kapitał (fundusz) z aktualizacji wyceny, w tym:	0,00	0,00
	-(1) z tytułu aktualizacji wartości godziwej	0,00	0,00
IV	Pozostałe kapitały (fundusze) rezerwowe, w tym:	0,00	0,00
	-(1) tworzone zgodnie z umową (statutem) spółki	0,00	0,00
	-(2) na udziały (akcje) własne	0,00	0,00
V	Zysk (strata) z lat ubiegłych	0,00	0,00
VI	Zysk (strata) netto	77.531,13	76.999,82
VII	Odpisy z zysku netto w ciągu roku obrotowego (wielkość ujemna)	0,00	0,00
<b>B</b>	<b>Zobowiązania i rezerwy na zobowiązania</b>	<b>70.716,65</b>	<b>48.379,68</b>
I	Rezerwy na zobowiązania	0,00	0,00
1	Rezerwa z tytułu odroczonego podatku dochodowego	0,00	0,00
2	Rezerwa na świadczenia emerytalne i podobne	0,00	0,00
	-(1) długoterminowa	0,00	0,00
	-(2) krótkoterminowa	0,00	0,00
3	Pozostałe rezerwy	0,00	0,00
	-(1) długoterminowe	0,00	0,00
	-(2) krótkoterminowe	0,00	0,00
II	Zobowiązania długoterminowe	0,00	0,00
1	Wobec jednostek powiązanych	0,00	0,00
2	Wobec pozostałych jednostek, w których jednostka posiada zaangażowanie w kapitale	0,00	0,00
3	Wobec pozostałych jednostek	0,00	0,00
	a) kredyty i pożyczki	0,00	0,00
	b) z tytułu emisji dłużnych papierów wartościowych	0,00	0,00
	c) inne zobowiązania finansowe	0,00	0,00
	d) zobowiązania wekslowe	0,00	0,00
	e) inne	0,00	0,00
III	Zobowiązania krótkoterminowe	21.713,73	48.379,68
1	Zobowiązania wobec jednostek powiązanych	0,00	0,00
	a) z tytułu dostaw i usług, o okresie wymagalności:	0,00	0,00
	-(1) do 12 miesięcy	0,00	0,00
	-(2) powyżej 12 miesięcy	0,00	0,00
	b) inne	0,00	0,00
2	Zobowiązania wobec pozostałych jednostek, w których jednostka posiada zaangażowanie w kapitale	0,00	0,00
	a) z tytułu dostaw i usług, o okresie wymagalności:	0,00	0,00
	-(1) do 12 miesięcy	0,00	0,00
	-(2) powyżej 12 miesięcy	0,00	0,00
	b) inne	0,00	0,00
3	Zobowiązania wobec pozostałych jednostek	21.713,73	48.379,68
	a) kredyty i pożyczki	0,00	0,00
	b) z tytułu emisji dłużnych papierów wartościowych	0,00	0,00
	c) inne zobowiązania finansowe	0,00	0,00
	d) z tytułu dostaw i usług, o okresie wymagalności:	1.414,23	1.086,37
	-(1) do 12 miesięcy	1.414,23	1.086,37
	-(2) powyżej 12 miesięcy	0,00	0,00
	e) zaliczki otrzymane na dostawy i usługi	0,00	0,00
	f) zobowiązania wekslowe	0,00	0,00
	g) z tytułu podatków, cel, ubezpieczeń społecznych i zdrowotnych oraz innych tytułów publicznoprawnych	6.742,00	13.007,00
	h) z tytułu wynagrodzeń	0,00	0,00
	i) inne	13.557,50	34.286,31
4	Fundusze specjalne	0,00	0,00
IV	Rozliczenia międzyokresowe	49.002,92	0,00
1	Ujemna wartość firmy	0,00	0,00
2	Inne rozliczenia międzyokresowe	49.002,92	0,00
	-(1) długoterminowe	0,00	0,00
	-(2) krótkoterminowe	49.002,92	0,00
<b>Suma</b>		<b>148.247,78</b>	<b>125.379,50</b>

CZŁONEK ZARZĄDU

*Lukasz Kozub*  
Lukasz Kozub

CZŁONEK ZARZĄDU

*Magdalena Galus*  
Magdalena Galus

CZŁONEK ZARZĄDU

*Wiktor Kotowski*  
Wiktor Kotowski

